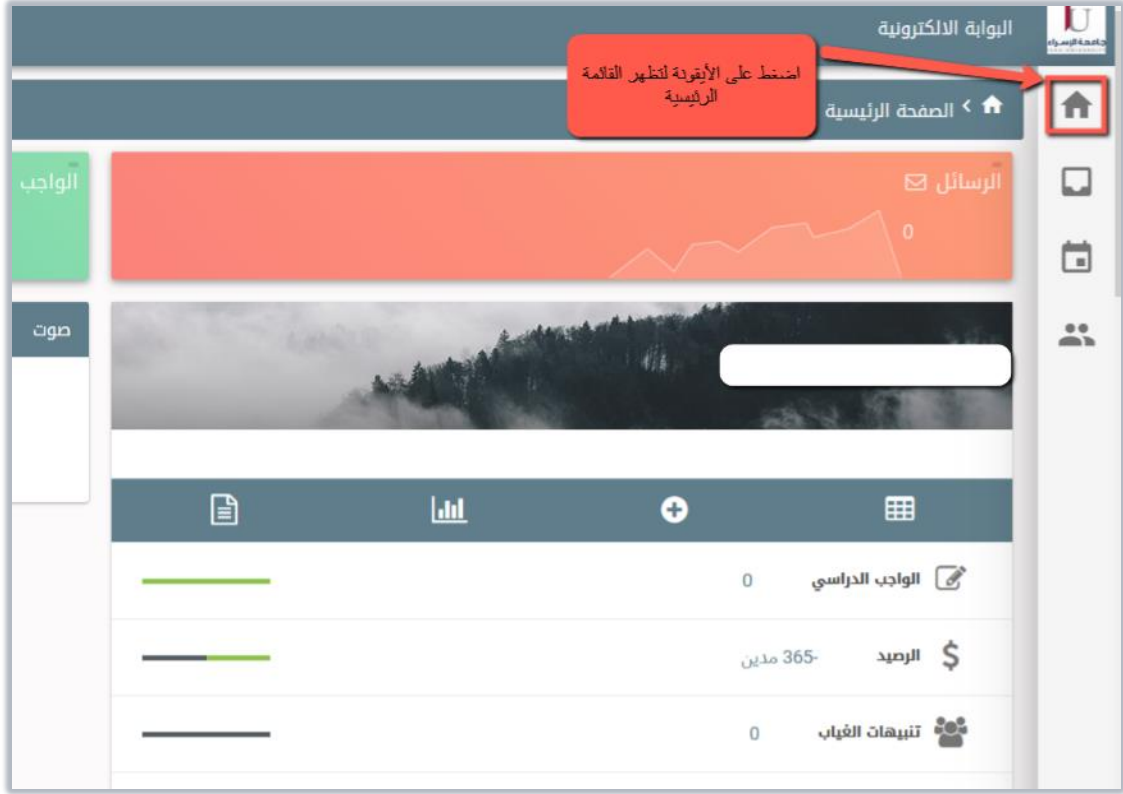
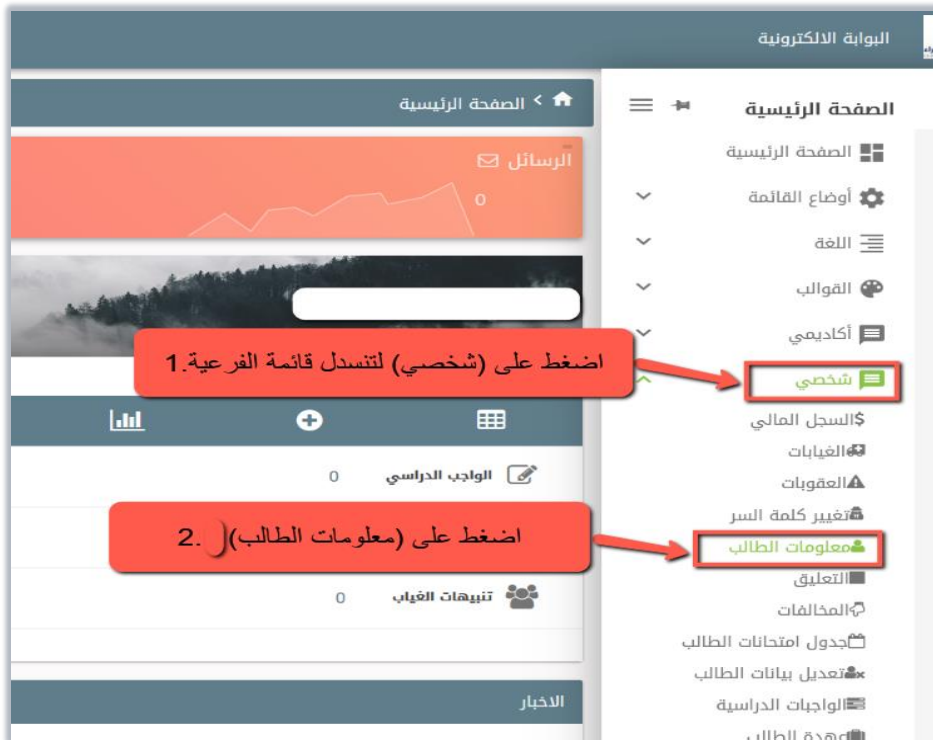


أعزائي الطلبة لمتابعة المحاضرات المدرجة في برنامج مايكروسوفت تيمز يرجى اتباع الخطوات التالية:

1. الدخول الى البوابة الالكترونية وتسجيل الدخول من خلال الرقم الجامعي القصير وكلمه المرور الموجودين في اشعار القبول, ثم الضغط على ايقونة (home) الظاهرة في الصورة أدناه :



2. ستظهر لك قائمة أولا :اختر خيار (شخصي) ثم اختر (معلومات الطالب).



3. ستظهر أمامك شاشة تحتوي على بياناتك الشخصية من ضمنها البريد الإلكتروني الخاص بك والى جانبه كلمة المرور الخاصة بالبريد الإلكتروني

ملف الشخصي	اسم المستخدم	الجامعة	المرشد الأكاديمي
Uom23507	التربية / معلم صف	البريد الإلكتروني للطالب	البريد الإلكتروني
اسم الطالب	القسم	الكلية	المقر الرئيسي
كلمة مرور الإيميل			التربية / معلم صف

4. بعد حصولك على البريد الإلكتروني ستتمكن من تسجيل الدخول للبريد الإلكتروني من خلال الرابط التالي <https://outlook.office.com/mail/inbox>

والدخول أيضا على برنامج مايكروسوفت تيمز من خلال الرابط التالي <https://teams.microsoft.com> أو باستخدام تطبيق مايكروسوفت تيمز عند تحميله على الأجهزة الذكية (الموبايل والتابلت).

▪ اختر طريقة عرض الموقع، في حال كنت ترغب في تحميل البرنامج كتطبيق على جهاز الحاسوب أو الموبايل أو الاستمرار من خلال متصفح الانترنت.

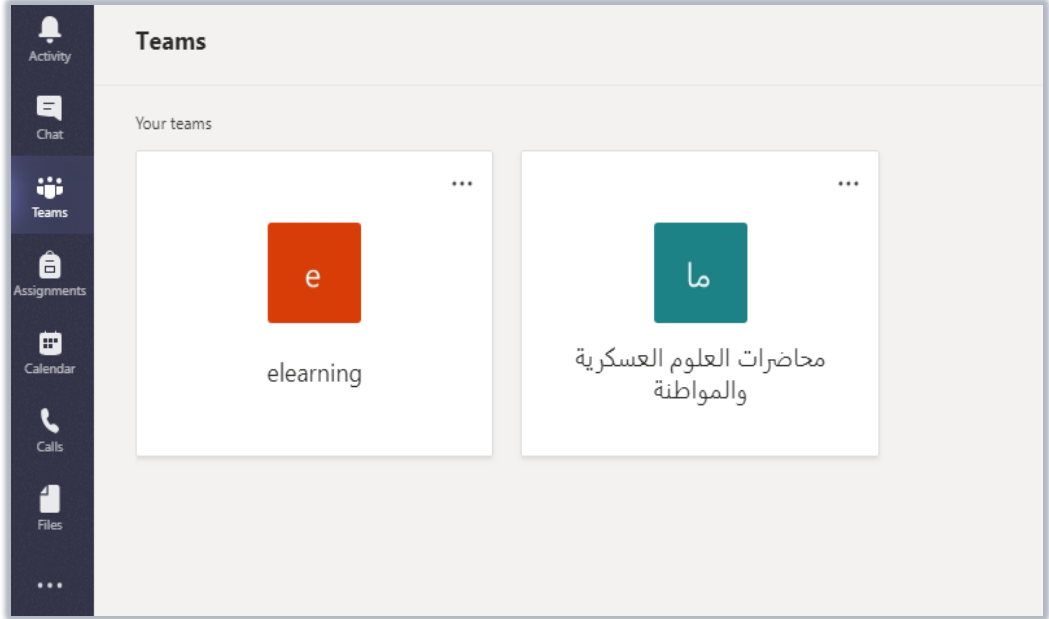
Microsoft Teams

Download the Teams desktop app and stay better connected.

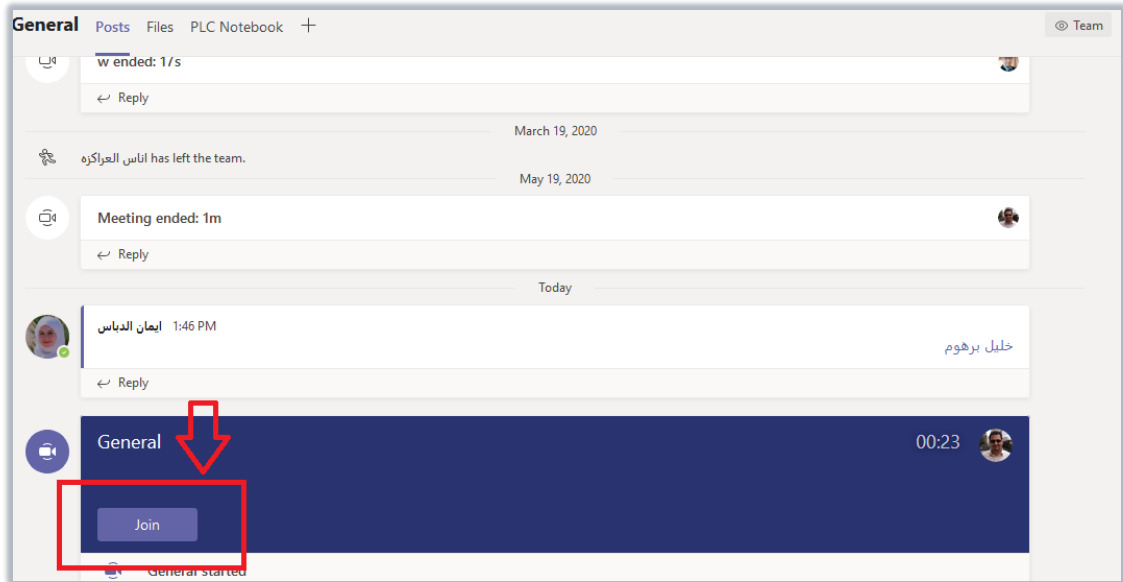
تحميل التطبيق → Get the Windows app

Use the web app instead ← للاستمرار عن طريق المتصفح

5. الدخول الى المجموعة المراد المشاركة فيها بالنقر عليها



6. الضغط على join



في حال واجهتك أي مشكلة في كلمة المرور للبريد الإلكتروني تواصل مع مركز الحاسوب في أوقات  
الدوام الرسمية على رقم الجامعة 06/4711710  
الرقم الفرعي لمركز الحاسوب 2255  
خارج أوقات الدوام على البريد الإلكتروني [computer.center@iu.edu.io](mailto:computer.center@iu.edu.io)

